



ECONOMIA ALTERNATIVA OdV

Sede: presso **CASA GENERALIZIA DEI MISSIONARI COMBONIANI**
Via Luigi Lilio 80 – 00142 ROMA (Italy)
Telef. 0651980017 - @mail: info@economialternativa.org

Organizzazione di Volontariato

BILANCIO D'ESERCIZIO al 31.12.2020

Bilancio dell'Esercizio 2020

RENDICONTO ECONOMICO DELLA GESTIONE

Ricavi	Eserc. 2019	Eserc. 2020	
Quote associative	1.820	1.890	104%
Off_Finalizzate	36.123	28.262	78%
Off_Libere	22.942	23.485	102%
Offerte per le adozioni a distanza	45.607	39.177	86%
Contributo statale 5x1000	25.246	41.401	164%
Proventi da manifestazioni, salvadanai, ecc.	2.733		0%
Vendite prodotti del <i>Commercio equo e solidale</i>	1.741	70	4%
Totale offerte e contributi in denaro	136.212	134.285	99%
Interessi attivi	17	-	
Rimanenze finali di prodotti	-		
Offerte es precedenti da assegnare ai progetti	103.458	98.678	95%
TOTALE RISORSE DISPONIBILI	239.687	232.963	97%
Erogazioni e Costi	Eserc. 2019	Eserc. 2020	
Finanziamento progetti	92.550	74.233	80%
Erogazioni per le adozioni a distanza	43.868	36.037	82%
Totale erogazioni in denaro	136.418	110.270	81%
Acquisto prodotti	296	-	
Rimanenze iniziali	758	-	
Totali costi operativi	1.054	-	
Costi di pubblicità e promozionali	484	344	71%
Cancelleria e fotocopie	24	218	
Postali e telefoniche	1.717	456	27%
Compensi professionali (premi assicurativi obbligatori)	589	589	100%
Spese bancarie	723	699	97%
Spese per trasporti e varie			
Totale Costi promozionali e spese generali	3.537	2.306	65%
Offerte da assegnare ai progetti nel prossimo es.	98.678	120.387	122%
TOTALE EROGAZIONI E COSTI	239.687	232.963	97%

SITUAZIONE PATRIMONIALE

Attivo	Eserc. 2019	Eserc. 2020
Cassa	160	174
Banca Popolare Milano	19.342	55.824
Banco Posta	104.741	89.564
Conto di transito <i>PayPal</i>		
Totale liquidità disponibile	124.243	145.562
Magazzino	-	-
Beni strumentali e immobilizzazioni		
TOTALE ATTIVO	124.243	145.562
Passivo	Eserc. 2019	Eserc. 2020
Fondo sociale di riserva	5.000	5.000
Debiti verso fornitori		
Impegni per offerte ricevute da erogare	20.565	20.175
Disponibilità da assegnare ai progetti nel prossimo	98.678	120.387
TOTALE PASSIVO	124.243	145.562

RELAZIONE DI MISSIONE 2020

del Presidente dell'Associazione ECONOMIA ALTERNATIVA OdV all'Assemblea Generale Ordinaria dei Soci

Carissimi Missionari, Soci e Amici,

la pandemia COVID sta caratterizzando il nostro tempo: i dati dell'OMS al 21 Feb. 2021 evidenziano che è stata superata la soglia dei 111 milioni 962 mila di contagi nel mondo e quella dei 2 milioni 478 mila 170 di morti. In Italia abbiamo superato il 2.8 Milioni di contagiati, con più di 95.000 decessi. I paesi africani contano oltre 100mila morti e 3 milioni 793mila casi dichiarati, dati che a giudizio dei commentatori rifletterebero solo parzialmente il livello di contaminazione (*fonte Nigrizia FB*). Tutti i paesi sono stati costretti a imporre lunghi periodi di lockdown che hanno sfiancato e ridotto fortemente le attività produttive e modificato le abitudini e i comportamenti.

Almeno in Italia abbiamo visto atti di vero eroismo da parte del personale sanitario, al quale non può che andare il nostro più vivo ringraziamento, e in generale gli esempi di solidarietà sociale si sono moltiplicati e hanno sostenuto i più deboli in questo tempo così difficile.

La conseguente crisi economica ha ovviamente inciso sull'andamento delle donazioni e dall'indagine "Italiani solidali" di Doxa, emerge che il numero delle persone che hanno fatto almeno una donazione scende dal 45% al 36%, e il 62% delle Organizzazioni No Profit ha dichiarato di aver diminuito le loro entrate: di queste il 20% denuncia un calo di più del 50 % e un 7,5% lamenta la perdita del 100% delle entrate. Le offerte risultano indirizzate per oltre il 50% ai settori della ricerca scientifica e sanitaria e alla protezione civile.

In sintesi i risultati 2020 della nostra Associazione non si discostano da questo andamento:

1. RICAVI

La voce Ricavi riporta le entrate consuntivate nell'esercizio in esame, che assommano complessivamente a € 232.933.

Ricavi	Eserc. 2019	Eserc. 2020	
Quote associative	1.820	1.890	104%
Off_Finalizzate	36.123	28.262	78%
Off_Libere	22.942	23.485	102%
Offerte per le adozioni a distanza	45.607	39.177	86%
Contributo statale 5x1000	25.246	41.401	164%
Proventi da manifestazioni, salvadanai, ecc.	2.733		0%
Vendite prodotti del <i>Commercio equo e solidale</i>	1.741	70	4%
Totale offerte e contributi in denaro	136.212	134.285	99%
Interessi attivi	17	-	
Rimanenze finali di prodotti	-		
Offerte es precedenti da assegnare ai progetti	103.458	98.678	95%
TOTALE RISORSE DISPONIBILI	239.687	232.963	97%

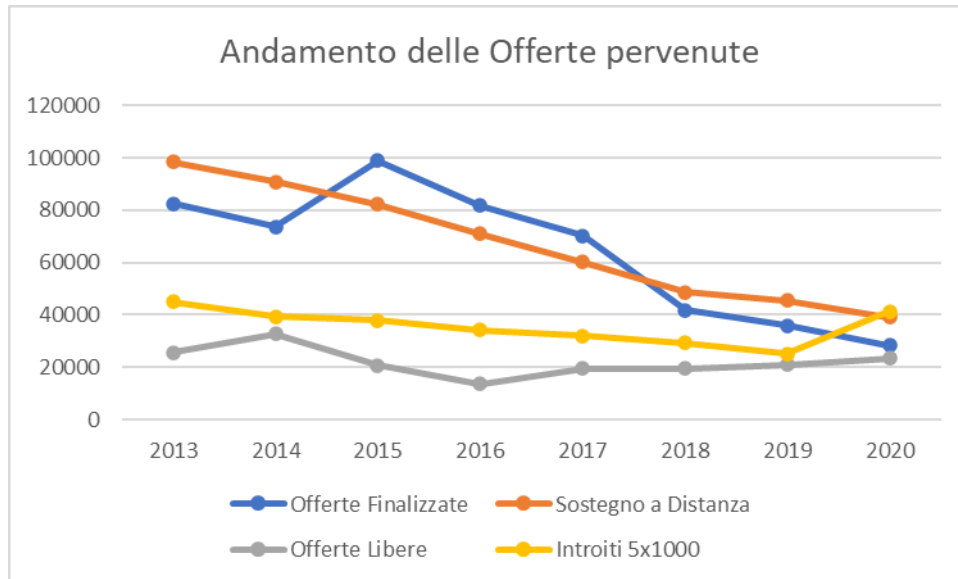
Ricavi monetari

Venendo ad analizzare i nostri dati dobbiamo registrare che le entrate monetarie si sono attestate in € 134.255 contro € 136.212 del 2019.

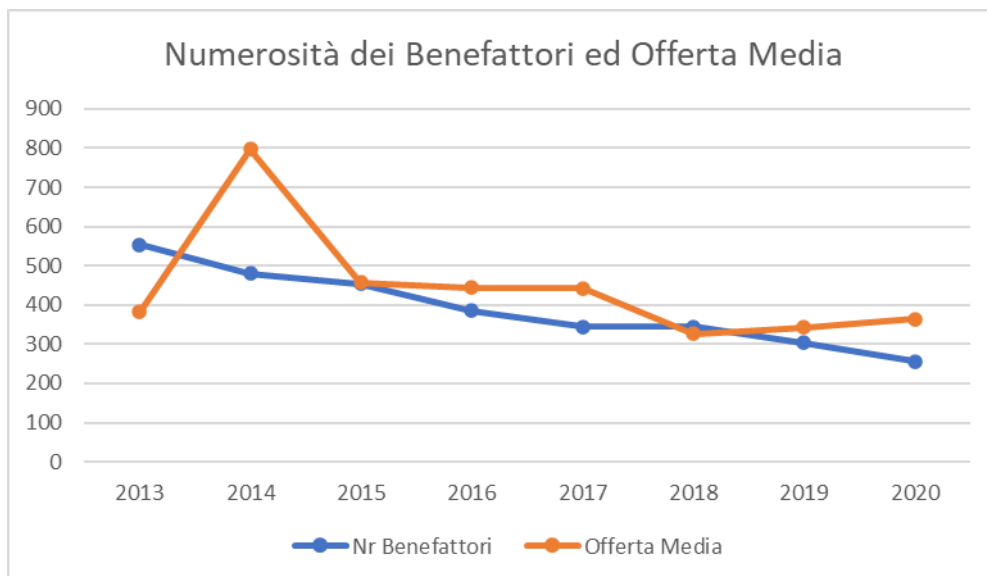
Analizzando la composizione delle singole voci, osserviamo che:

- le **offerte in denaro dei benefattori** sono state pari a € 92.814 contro i € 106.492 dell'es. 2019, con una riduzione quindi del 13%;
- nel 2020 l'Agenzia delle entrate per fronteggiare gli effetti del lockdown hanno erogato i corrispettivi **del 5x1000** relativi all'esercizio fiscale 2018 - € 21.113,87 - e in via anticipata anche quelli relativi all'esercizio fiscale 2019 - € 20.286,70. *Ne consegue che probabilmente nel 2021 non potremo contare su questi introiti.*

Nel grafico sotto riportato è evidenziato l'andamento delle offerte ricevute dal 2013 in poi:



Complessivamente i Benefattori che hanno inviato almeno un'offerta sono stati 256 rispetto ai 304 del 2019, mentre l'offerta media presenta un leggero incremento attestandosi a € 365 (ex € 343).



- a seguito delle chiusure disposte dal lockdown non è stato possibile effettuare raccolte fondi presso le Parrocchie, mentre l'attività di vendita dei prodotti equi e solidali è stata interrotta come già descritto nel commento al bilancio 2019;

- **Altri ricavi e proventi:** € 17 di interessi attivi riconosciuti da Poste Spa, mentre come sopra detto non figurano più rimanenze di prodotti destinati alla vendita.

Passiamo ora a esaminare le uscite dell'Associazione nell'esercizio 2019.

2. EROGAZIONI PER FINALITA' ISTITUZIONALI

Le erogazioni effettuate nel 2020 sono state pari a € 110.270. La contrazione delle erogazioni è sostanzialmente determinata dalla contrazione delle richieste di progetti pervenute, a loro volta determinate dalla difficoltà delle Missioni ad avviare nuove attività stante le chiusure per lockdown imposto dalle Autorità locali. Anche quest'anno il Comitato ha approvato tutti i progetti pervenuti.

Erogazioni e Costi	Eserc. 2019	Eserc. 2020	
Finanziamento progetti	92.550	74.233	80%
Erogazioni per le adozioni a distanza	43.868	36.037	82%
Totale erogazioni in denaro	136.418	110.270	81%

2.1 Finanziamento progetti

Nell'esercizio in esame sono stati finanziati 21 progetti per complessivi € 82.600 (oltre a € 9.950 erogati per sostenere l'attività di Missionari Comboniani su specifica indicazione dei benefattori).

Classificazione Intervento progetti	N° Prg	Importo Erogato
Assistenza e interventi sanitari	2	7.000
Assistenza sociale	3	18.500
Ass socio-sanitaria	5	25.500
Istruzione scolastica (contributi e borse di studio, ecc.)	4	13.000
Strutture scolastiche	3	15.000
Istruzione	7	28.000
Sviluppo attività agricolo-alimentare	2	13.000
Sviluppo economico-produttivo	2	13.000
	14	66.500
Missioni COMBONIANE (offerte specifiche)		7.733
		74.233

Tra gli interventi di **Assistenza socio-sanitaria** nel 2020 segnaliamo la realizzazione di un nuovo intervento a favore dell'Asilo di Ballarò a Palermo, e la realizzazione di una "panetteria" presso la Scuola professionale di Nacala.

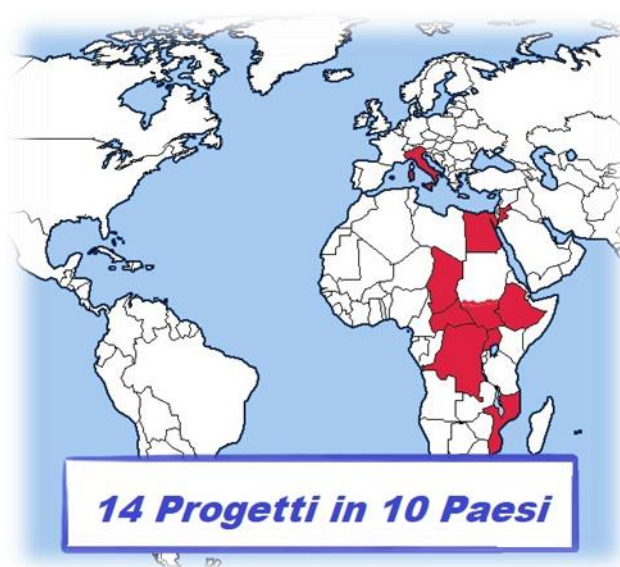
Per quanto riguarda l'**Istruzione** abbiamo continuato a sostenere i giovani sudanesi rifugiati in Egitto ed il sostegno alla Scuola di Deressia in Ciad. Abbiamo altresì finanziato in Uganda la realizzazione di pozzi per il rifornimento idrico alimentati da pannelli solari presso il St. Mary's College di Aboke e presso la St. Anna School di Masaka.

Nell'ambito dello **Sviluppo economico produttivo** abbiamo anche continuato a finanziare i programmi di rotazione agricola a Butembo in R.D. Congo, ed abbiamo finanziato l'acquisto di attrezzi agricoli per il villaggio di Moissala, tra i più poveri del TCHAD.

Anche nel 2020 la generosità dei nostri benefattori ci ha concesso di continuare a supportare l'ospedale di Karak in Giordania e il progetto di prevenzione e cura della cecità ed epilessia nell'area di Gublak in Etiopia. Abbiamo continuato anche ad assicurare un pasto al giorno alle 800 ragazze di Kangole – Uganda ed abbiamo contribuito a mantenere agli studi i ragazzi delle Missioni di Kinshasa nella R.D. Congo, Juba in Sud Sudan e di Mongoumba e Bangui in Centrafrica.

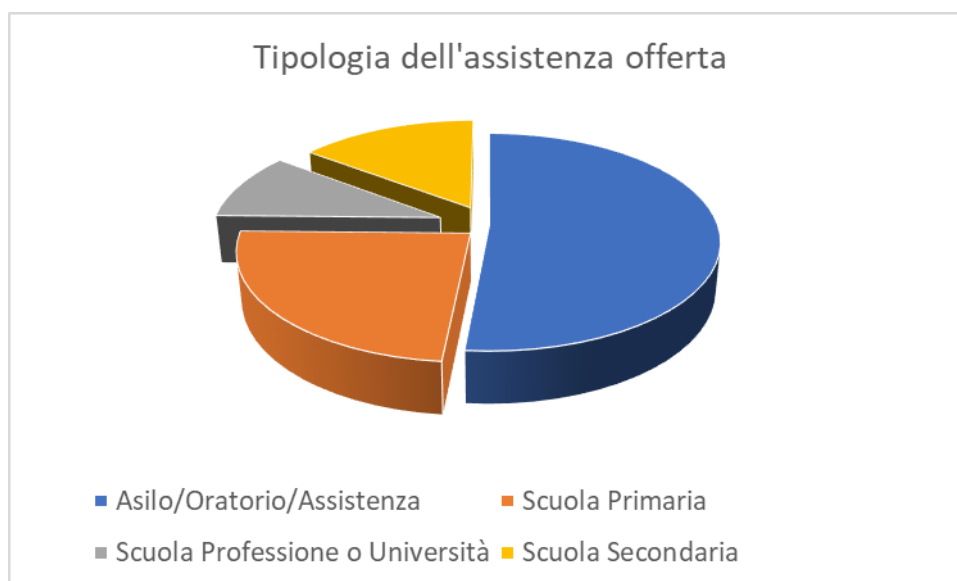
Sul nostro sito www.economialternativa.org, tra gli "Aggiornamenti progetti", sono riportati i dettagli di quanto realizzato per i singoli progetti.

Paese	Importo Erogato	
CENTRAFRICA	2.500	1
CONGO	10.000	2
EGITTO	3.500	1
ETIOPIA	5.000	1
GIORDANIA	2.000	1
ITALIA	6.000	1
MOZAMBICO	5.000	1
SUD SUDAN	2.000	1
TCHAD	12.500	2
UGANDA	18.000	3
	66.500	14
Missioni COMBONIANE (offerte specifiche)	7.733	
	74.233	



2.2 Erogazioni per ADOZIONI/SOSTEGNO a distanza

Le erogazioni destinate a Adozioni/Sostegno a distanza € 36.037 sono state destinate alle tipologie di intervento indicate nel grafico seguente:



3. COSTI E SPESE

I costi e le spese sono stati pari a € 2.170 (contro gli € 3.537 del 2019) in forte diminuzione soprattutto per la contrazione delle attività di promozione durante il lockdown. La mancanza di costi operativi è diretta conseguenza dell'interruzione delle attività di raccolta fondi attraverso la vendita di prodotti equo-solidali.

Erogazioni e Costi	Eserc. 2019	Eserc. 2020	
Costi di pubblicità e promozionali	484	344	71%
Cancelleria e fotocopie	24	218	
Postali e telefoniche	1.717	456	27%
Compensi professionali (premi assicurativi obbligatori)	589	589	100%
Spese bancarie	723	699	97%
Spese per trasporti e varie			
Totale Costi promozionali e spese generali	3.537	2.306	65%
Offerte da assegnare ai progetti nel prossimo es.	98.678	120.387	122%
TOTALE EROGAZIONI E COSTI	239.687	232.963	97%

Le "Offerte da assegnare ai progetti nel prossimo es." si incrementano sostanzialmente per l'incasso del 5x1000 relativo all'esercizio fiscale 2019, non preventivato e pervenuto a fine anno.

SITUAZIONE PATRIMONIALE

Attivo	Eserc. 2019	Eserc. 2020
Cassa	160	174
Banca Popolare Milano	19.342	55.824
Banco Posta	104.741	89.564
Conto di transito <i>PayPal</i>		
Totale liquidità disponibile	124.243	145.562
Magazzino	-	-
Beni strumentali e immobilizzazioni		
TOTALE ATTIVO	124.243	145.562

Passivo	Eserc. 2019	Eserc. 2020
Fondo sociale di riserva	5.000	5.000
Debiti verso fornitori		
Impegni per offerte ricevute da erogare	20.565	20.175
Disponibilità da assegnare ai progetti nel prossimo	98.678	120.387
TOTALE PASSIVO	124.243	145.562

Le ATTIVITA' dell'Associazione sono rappresentate dalla liquidità presente al 31.12.2019, in perfetta corrispondenza con i documenti ufficiali di Banco BPM e Poste spa, come confermato dal Collegio Sindacale.

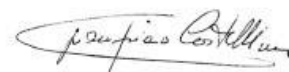
Le PASSIVITA' evidenziano gli "Impegni per offerte ricevute da erogare" per € 20.175 a fronte delle offerte finalizzate e per adozioni/sostegno a distanza, introitate nel dicembre 2020 e trasferite ai Missionari nel mese di gennaio 2021.

ALTRE ATTIVITA'

Nel 2020 a causa della chiusura delle scuole conseguente alla pandemia di COVID, non abbiamo potuto svolgere le nostre visite agli Istituti scolastici per promuovere l'attenzione ai bisogni dei fratelli dei paesi più poveri. Questa è una azione che vogliamo riprendere non appena possibile.

Roma, 3 Mar 2021

Il Presidente
(Gianpiero Castellina)



RELAZIONE DELL'ORGANO
UNINOMINALE al Bilancio
ufficiale al 31.12.2020

Il giorno 3 marzo 2020 il Revisore Uninomiale dell'Associazione
 "ECONOMIA ALTERNATIVA " ODS,
 è presente presso la sede dell'Associazione per l'esame del Rendiconto dell'esercizio 2020, per il quale
 viene predisposta la seguente relazione:

RELAZIONE DEL COLLEGIO SINDACALE (UNINOMINALE) DELL'ASSOCIAZIONE "ECONOMIA ALTERNATIVA"
 ODS, AL RENDICONTO DELL'ESERCIZIO 2020

Il Rendiconto dell'Esercizio 20 dell'Associazione "Economia Alternativa" ODS, si compone, come
 prescritto dall'art. 25, lett. a) del D. lgs. 460/1997, della Situazione Economica, Patrimoniale e
 Finanziaria ed è corredato, altresì, dalla relazione del Presidente, intesa ad illustrare l'andamento della
 gestione ed i fatti più significativi dell'attività istituzionale, verificatisi nel corso dell'anno medesimo.

Sono state controllate e si confermano in base alla contabilità generale le risultanze dei predetti
 elaborati, e si espongono, di seguito, secondo le categorie di spesa e ricavi pertinenti.

SITUAZIONE ECONOMICA

COSTI

Finanziamento progetti e adozioni a distanza	110.270		
Spese Generali e promozione	2.306	112.576	
Avanzo di esercizio		<u>120.387</u>	<u>232.963</u>

RICAVI

Offerte ricevute per sostegno a distanza,			
finanziamento progetti, 5x1000, quote sociali	134.215		
Proventi vendite, ricavi vari	70	134.285	
Rimanenze finali ed interessi attivi		0	
Utilizzo avanzi esercizio precedente		<u>98.678</u>	<u>232.963</u>

ATTIVITA'

Liquidità disponibile	145.562	<u>145.562</u>
-----------------------	---------	----------------

PASSIVITA'

Fondo riserva	5.000	
Impegni per offerte da erogare	20.175	
Avanzo d'Esercizio	120.387	<u>145.562</u>

SITUAZIONE FINANZIARIA

Banco Popolare di Milano	55.824	
Poste spa	89.564	
Cassa	174	<u>145.562</u>

Nel corso dell'Esercizio 2020 il Revisore Uninomiale ha vigilato sull'attività dell'Associazione mediante periodiche verifiche delle scritture contabili e delle procedure regolamentari seguite nella conduzione delle funzioni istituzionali, nonché partecipando alle sedute del Comitato Direttivo durante le quali ha manifestato il proprio parere sul merito delle nuove proposte di finanziamento dei progetti approvati.

ACCERTATA la corrispondenza delle risultanze del rendiconto alle scritture contabili;

ACCERTATA la concordanza della consistenza finanziaria con gli estratti conto della Banca Popolare di Milano e delle Poste Italiane, nonché della giacenza della cassa contanti del 31.12.1920

CONSIDERATO che la gestione si è svolta regolarmente e nel rispetto dei fini istituzionali;

VERIFICATA la idoneità della struttura gestionale allo svolgimento dei compiti istituzionali, grazie alle funzioni operative assicurate dai membri del Comitato Direttivo in collaborazione con i Missionari Comboniani ed alla disponibilità di idonei locali messi a disposizione della ODS nella Casa Generalizia dei predetti Missionari Comboniani;

ESPRIME

Parere favorevole all'approvazione del Rendiconto da parte dell'Assemblea Generale Ordinaria.

Roma, 3 marzo 2021

Il Revisore Uninomiale

